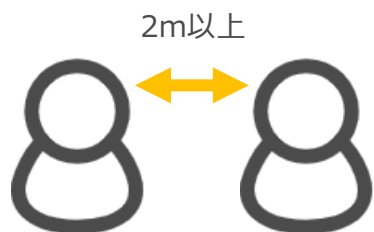


ウィズコロナで 安心して働くオフィスづくり

新型コロナウイルス感染症への不安が広がる中で働かざるを得ない状況が続く今日。
企業では、急速な変化に対応し安全を確保しながら生産性を向上させなければなりません。
オフィスはまだ、必ずしも安全ではないということを再認識しつつも、心理的な安全性をワーカーに与えることが重要。
最も密度が高くなりやすいデスクエリアには、様々な工夫により、安心・安全な働く環境をつくる必要があります。

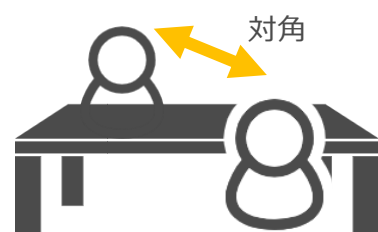
ウィズコロナで求められる働き方



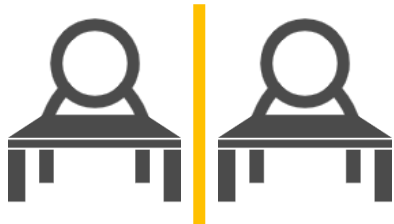
2m以上離す



広さを確保する



対角配置・横並び



仕切りの設置



WEB会議




抗菌素材の採用



清掃ステーションの設置



こまめな手洗い



体温のチェック

ウイズコロナに最適な“フリーアドレス”という働き方があります



イメージは“ハイライン”シリーズです

働く席は自由です



従来のデスクと違って、フリーアドレスは、固定席がありません。そのため、隣の人に近い…、正面に人がいる…、などの場合には、移動して密を避けられます。

また、仕切りもできるので、正面の人を気にせず、仕事に集中することができます。

組み換えができます

デスクサイズや脚周り、仕切りなど、社員数や働き方や好みで自由にカスタマイズできます。また、アフターコロナ時でも利用して組み換えることが可能です。



ワゴンが移動できます



荷物が多いときはワゴンを活用しましょう。

フリーアドレスにすると、自分のワゴンを自分がいる場所にいつでも移動することができるので、必要な書類はいつも手の届く場所に♪

アフターコロナ時の場合でも、ワゴンは使えますので、無駄にはなりません。

無料
キャンペーン

オフィスレイアウトの見直しに
レイアウト作成実施中!

オフィスレイアウトの見直しに、オフィスの現状図面を作成しませんか？

作成した現状図面をもとに、貴社の**人員構成、働き方に応じたレイアウトプラン**をご提案いたします。お気軽にご相談ください。